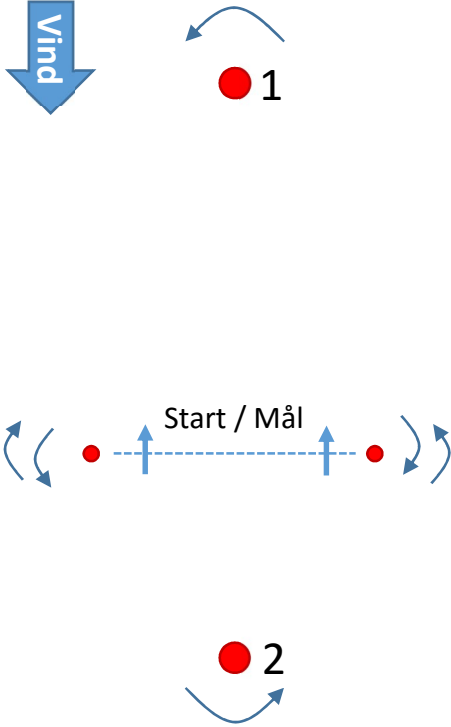

























Tirsdagsregatta for joller i Ran Seilforening






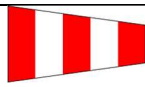
«Seilingsbestemmelser»

<p>Tirsdagsregatta for joller er en uhøytidelig treningsregattaserie, for jolleseilere i Ran Seilforening.</p> <p>Denne regattaserien skal også være en trening på å arrangere regatta.</p> <p>Den arrangeres hver tirsdag i vår og høst sesong.</p> <ul style="list-style-type: none"> - Første start ca 18:00 - Inntil 3 seilaser pr kveld - Ingen start etter 19:30 	
<p>Bane</p> <p>Pølsebane. Det skal ikke seiles mellom startbøyer annet enn ved start og målgang</p> <ul style="list-style-type: none"> - Laser Radial og 4.7 seiler 3 runder - Optimist og Zoom8 seiler 2 runder 	
<p>Båter som passerer mellom start-/målbøyer utenom ved start og målgang skal i utgangspunktet skåres DSQ. Båten kan fri seg fra diskvalifikasjon ved å ta en 2 tørn straff.</p> <p>Startbåt kan (og bør - men må ikke) varsle at båt har gått ulovlig mellom start-/målbøyer.</p>	
<p>Maksimaltid</p> <p>Maksimaltid etter første båt i mål, i klassen – 10minutter.</p> <p>Båter som ikke er kommet i mål vil da få plassering etter plassering på banen.</p> <p><i>Passering på siste merke kan da være god indikator, men dersom det åpenbart har skjedd store endringer etter siste merke skal startbåt forsøksvis vurdere hvem som er først.</i></p> <p><i>Om dette er vanskelig skåres båtene (som er vanskelig å skille) med lik poengsum.</i></p>	
<p>Klasser:</p>	
<p>Laser Radial og 4.7 - flagg E første start</p>	
<p>Optimist og Zoom8 - klagg O andre start</p>	
<p>Startrekkefølgen er kan endres dersom det er hensiktsmessig.</p>	

Startprosedyre			
	Laser		Optimist
3 minutter (3,2,1,0) 3 minutter - Varselsignal Klasseflagg opp – 1 lydsignal		 	
2 minutter - Klarsignal P (U,I eller blackflag) opp – 1 lydsignal		 	
1 minutt P (U,I eller blackflag) ned – 1 lydsignal		 	
0 minutt - Start Klasseflagg ned – 1 lydsignal		 	

Tjuvstart – individuell tilbakekalling – X opp – ett lyd signal Holdes oppe til alle som tjuvstartet har vært tilbake over linjen (men max 5 minutter)		 	
Tjuvstart – generell tilbakekalling – «1.likhetstegn» opp – to lyd signal Alle skal tilbake. Tas ned med ett lydsignal – nytt varselsignal (startprosedyre) 1 minutt etter.		 	 

Utsettelse «AP» Opp med - 2 lydsignal Tas ned med 1 lydsignal – nytt varselsignal (startprosedyre)1 minutt etter.		 	 
---	---	---	---

Flagg som MÅ være med i startbåt Husk -Fløyte -Papir og penn			
			

Tips

Det er bedre å lage litt for kort bane – slik at en får gjennomført flere seilaser, enn en lang som må avbrytes.

Banen må ikke være perfekt – bedre med litt skjev bane som det seiles på, enn å bruke masse tid på å perfektionere banen – og ikke få seilt.

Det legges ikke opp til protestmøter – uenigheter må en forsøke å avgjøre på sjøen.